How to Rikscha

Modell: bakfiets

flotte sozialL
Freie Pedicabs für Berlin

Display:

- Anzeige der Geschwindigkeit, des Akkus und der Unterstützungsstufen des Motors.
- Für Schiebeunterstützung Schalter nach unten auf WALK /GEHE einstellen und gedrückt halten.
- Lichtschalter: ein- und ausschalten.
- Bei Fehlermeldungen (zB W011) und Aussetzen des Motors Akku ausschalten, rausnehmen und wieder neu einsetzen.

Nach der Fahrt und während Pausen, Display unbedingt abnehmen!

Dach
Kann abgenommen werden und zusammengefaltet werden. Zum Verstauen unterwegs passt es ins Gepäckfach hinter die Sitzbank



Feststellbremse:
(verhindert, dass die Riksch a wegrollt!)
Schalter umlegen, Bremsgriff fest anziehen. **Lösen:** Schalter wieder umlegen, Anziehen des Bremsgriffs.

Sicherheitsbügel:
Schwarze Griffe rechts und links hochziehen, Bügel rausfahren und zum Einstieg der Passagiere nach oben klappen

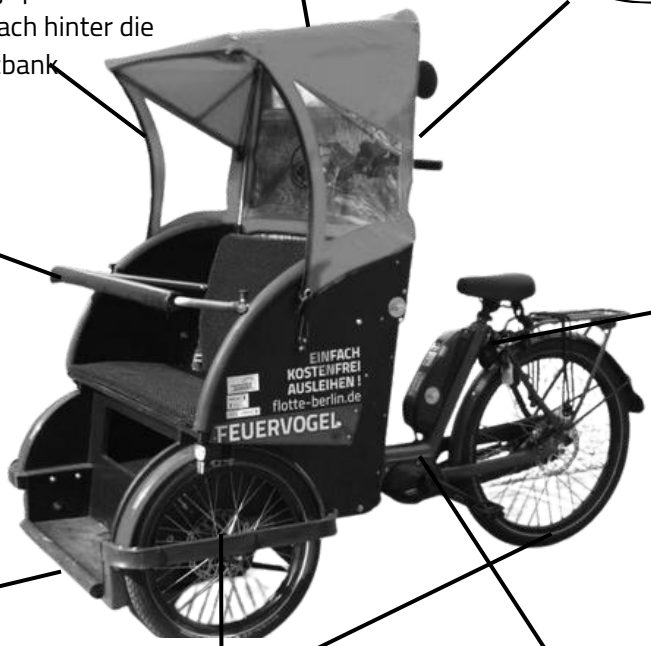



Speichenschloss:
Schlüssel bleibt zum Fahren stecken.
Abschließen: Schlaufenkette einstecken, Schlüssel drehen; Hebel herunterdrücken, Schlüssel abziehen.



Fußplatte:
Zur Fahrt anheben und herausziehen! Fürs Aussteigen der Passagiere wieder einfahren.



Empfohlener Reifendruck: 3-3,5 bar

Akku
Vorsichtig seitlich einschieben, (so dass die Kontakte in der Buchse stecken) bis der Akku einrastet.
Vor der Fahrt am besten am Akku selbst anschalten.
Zum Rausnehmen aufschließen!
Nach Möglichkeit vor der Rückgabe Akku wieder aufladen!

Achtung Umkippgefahr: Langsam um die Kurven!

Hier ein paar Regeln und Tipps für Deine Fahrt mit einem fLotten Pedicab:

- Bitte gehe achtsam mit der Rikscha um und probiere das Rad erst einmal ohne Passagiere aus und gewöhne dich langsam daran. Gewicht und Lenkung sind anders als beim Zweirad.
- Schließe es immer mit **beiden Ketten** an einem festen Gegenstand an. Das Schloss bitte nach Möglichkeit nicht im Nassen liegen lassen; falls vorhanden den Verschluss zum Schutz vor Feuchtigkeit nutzen.
- Sei vorsichtig mit dem Dach der Rikscha, es soll **deine freie Sicht** auf die Fahrbahn vor dir nicht behindern!
- Fahre **niemals einen Bordstein hoch oder runter**: bitte absteigen und schieben bzw. nur abgesenkte Auffahrten nutzen.
- Ein voll beladenes Rad hat einen **längeren Bremsweg**; bitte beachte die maximale Gewichtszuladung eines jeden Modells.
- Die Zuladung beträgt max. 240kg (Fahrer:in + 2 Passagiere), auf dem Gepäckträger 25 kg, das Eigengewicht der Rikscha ca 65kg.
- Wenn **nur ein Passagier** befördert wird, soll dieser in der Mitte sitzen. Zur Sicherheit gerne den **Anschnallgut** benutzen!
- Ein Dreirad kann sich **nicht in die Kurve neigen**! Fahre daher in den Kurven besonders vorsichtig und langsam.
- Auf dem Dreirad darfst du **auf keinen Fall im Stehen** radeln.

Bei Pannen oder Unfällen:

1. **Bringt euch** und das **Rad** erstmal in **Sicherheit**, also **runter von der Straße.**
2. **Kümmere dich um die Passagiere** und schaue, dass es ihnen gutgeht. Falls keine andere Option besteht, müssen sie per ÖPNV/Taxi nach Hause.
3. Bei einem Unfall, **rufe die Polizei (110)** an und denke an die **5 W's:**
    - **Wo** ist es passiert
    - **Wer** ruft an?
    - **Was** ist passiert?
    - **Wie** viele sind betroffen?
    - **Warten** auf Rückfragen!
4. Wenn das Rad nicht mehr fährt, **sichere** es mit **beiden Schlössern** an einem festen Gegenstand und **nimm alle beweglichen Teile mit.**
5. **Informiere** uns per E-mail unter **sozial@flotte-berlin.de** über das Unfallgeschehen und gib bitte auch am Standort Bescheid.